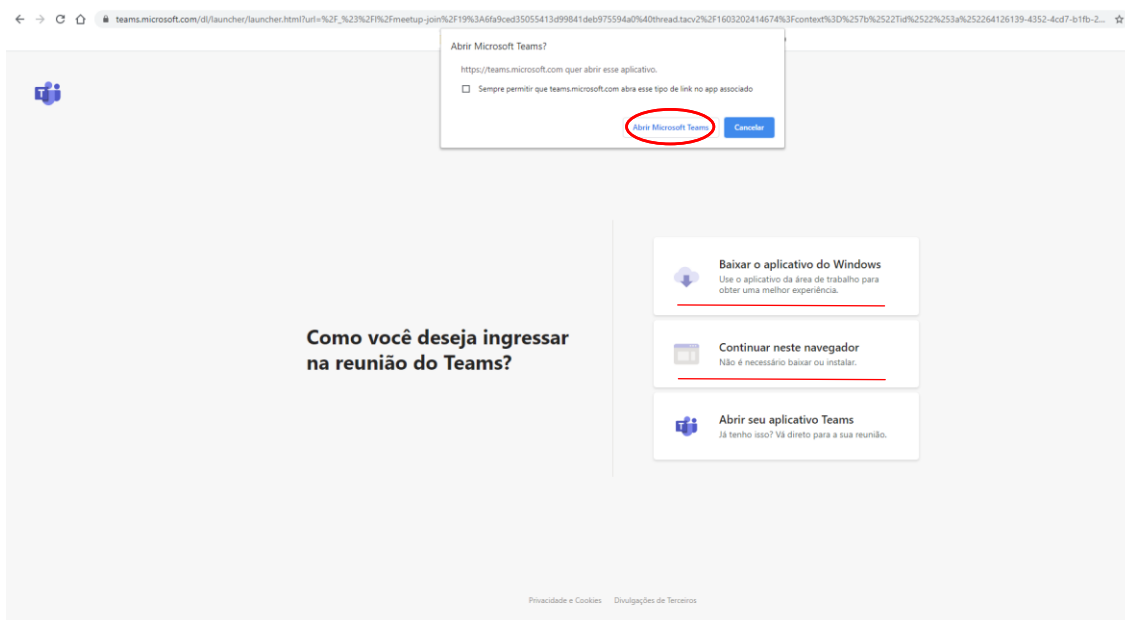


SELEÇÃO REMOTA 2024 – MESTRADO E DOUTORADO

TUTORIAL DE ACESSO AO MICROSOFT TEAMS

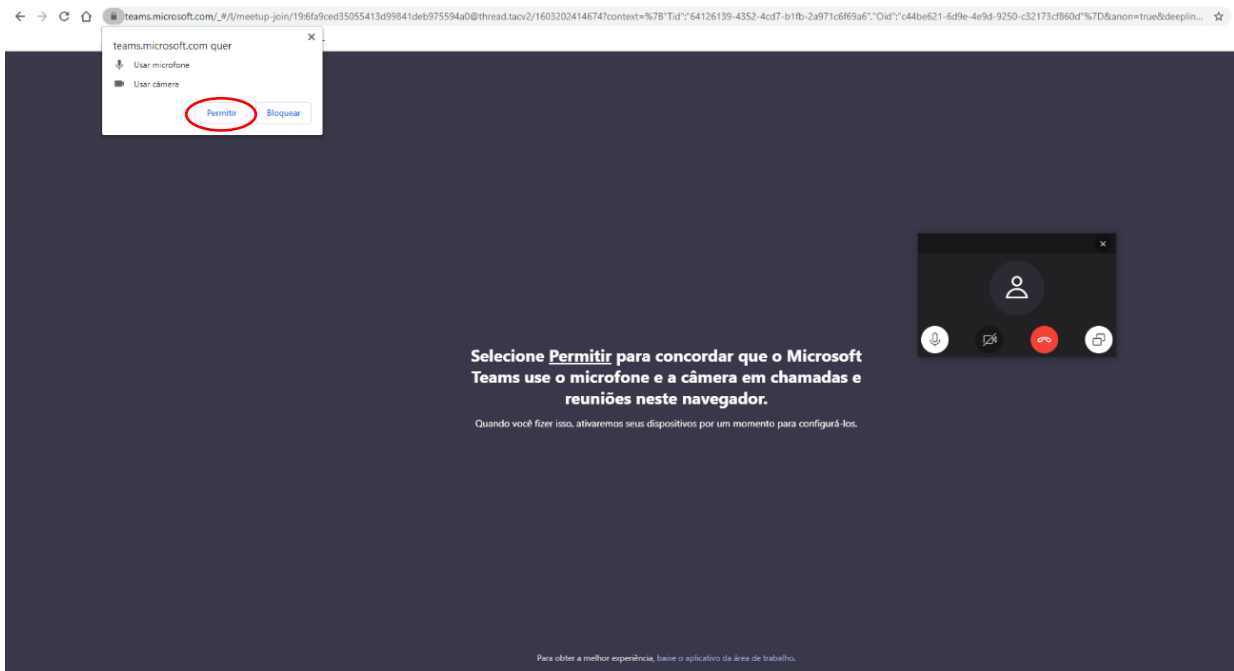
- 1) O candidato deverá clicar no link correspondente a sua Linha de Pesquisa (links disponíveis no site e nas escalas de entrevista).
- 2) Ao clicar no link, aparecerá a seguinte tela:



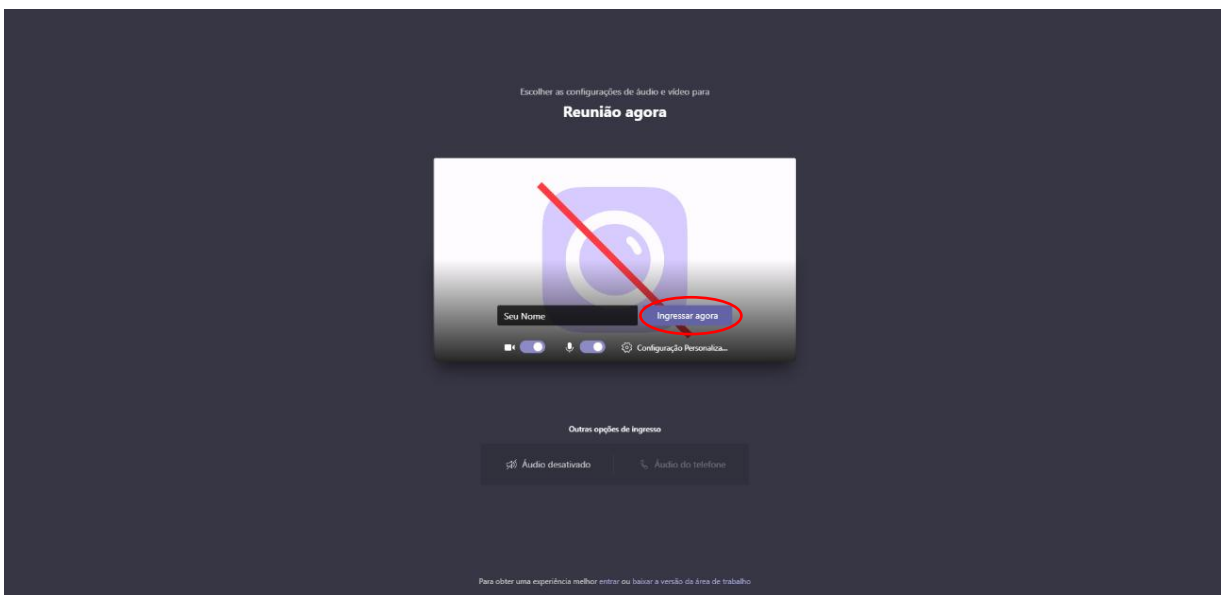
- 3) O candidato poderá optar a baixar o aplicativo do Microsoft Teams para o seu computador (primeira opção). Caso não queira instalar o aplicativo, o candidato poderá acessar a reunião diretamente pela segunda opção “**Continuar neste navegador**”.

Obs.: Ao escolher a primeira opção, é necessário aguardar o download do arquivo e fazer sua instalação (somente download). Só então, deverá clicar novamente no link, e clicar na opção “**Abrir Microsoft Teams**”.

- 4) Ao clicar na opção “**Continuar neste navegador**”, será apresentada a tela seguinte. O candidato deverá permitir que o navegador acesse seu microfone e câmera. Candidatos que baixaram o aplicativo irão clicar em **Participar da reunião**.



5) Coloque o seu nome e sobrenome e clique em **Ingressar**.



6) Após clicar em ingressar, o candidato aguardará a banca aceitá-lo, para participar da reunião.