
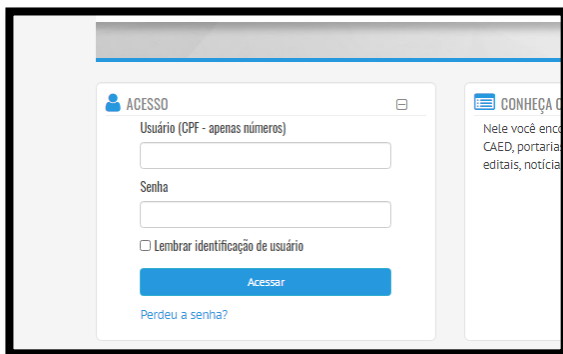


## TUTORIAL DE ACESSO AO AMBIENTE DE PROVA

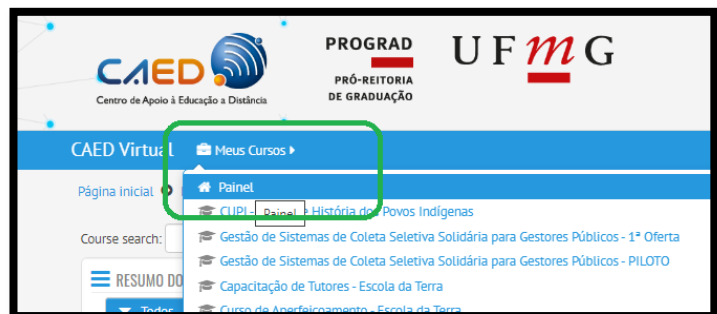
1. Para acessar o ambiente de prova, entre no site [www.ufmg.br/ead](http://www.ufmg.br/ead) e clique no banner do CAED Virtual.



2. No bloco Acesso, faça seu login utilizando o usuário e a senha recebidos.



3. Clique em Meus Cursos e Painel.



4. Clique sobre a imagem ou sobre o nome do processo seletivo do qual está participando.

